

Sistema 4200 de Correr com RPT

Sistema versátil com múltiplos aros fixos perimetrais e possibilidade de folhas a testa ou perimetrais.

Apresenta opção estética em folha curva ou reta.

Na sua versão de folhas à testa retas inclui-se a solução **4200 de correr GALANDAGE**: desenhada para possibilitar uma abertura integral do vão ao ocultar totalmente as folhas na câmara da parede, conseguindo assim uma superfície de abertura de 100%.

Esta opção **GALANDAGE** apresenta aro fixo monocarril e bicarril, permitindo assim portas de 1, 2 e 4 folhas ocultas.

Também permite a incorporação de uma folha em paralelo oculta do sistema de proteção solar Tamiz.



Sistema 4200 de Correr com RPT

Coefficiente de transmissão térmica

Uw desde 1,6 (W/m²K)

Consultar tipologia, dimensão e vidro

Zonas de cumprimento do RCCTE* I1 I2 I3

*Em função do coeficiente de transmissão térmica do vidro

Isolamento acústico

Caixa máxima para envidraçamento: 29 mm.

Máximo isolamento acústico **Rw=39 dBA**

Acabamentos

Possibilidade bi-cor

Lacagem a cores (RAL, salpicados e rugosos)

Lacagem imitação madeira

Lacagem anti-bacteriana

Anodizado

Categorias alcançadas em banco de ensaios

Permeabilidade ao ar
(EN 12207:2000): Classe 3

Estantuidade à água
(EN 12208:2000): Classe 7A

Resistência ao vento
(EN 12210:2000): Classe C5
Ensaio de referência 1,20 x 1,20 m. 2 folhas



Secções

Aro fixo 60, 65, 77 e 80 mm.


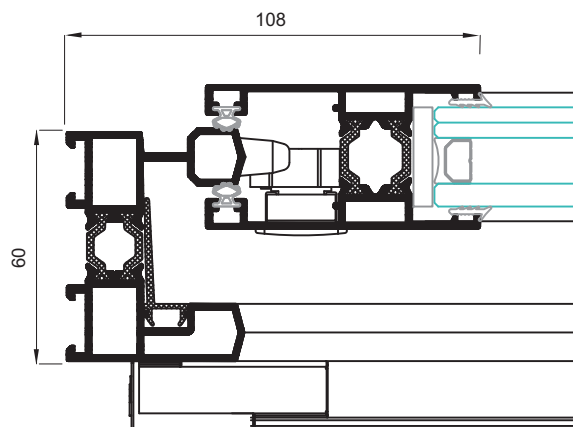
106 e 126 mm. 3 carris

Folhas 33 e 37 mm.


Largura vareta poliamida de 14,6 a 20 mm.

Espessura perfilaria

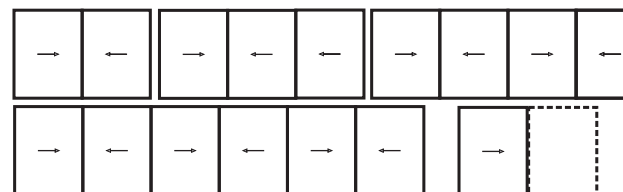
Janela 1,5 mm.



4200 Corredora Galandage + Tamiz



Possibilidades de abertura



Correr de 2, 3, 4 e 6 folhas.

Possibilidade 3 carris.

Possibilidade **galandage** mono e bicarril de 1, 2 e 4 folhas.

Dimensões máximas

Largura (L) = 4.400 mm.

Altura (H) = 2.600 mm.

Janela 2 folhas

Consultar peso e dimensões máximas para outras tipologias.

Peso máximo/folha

100 Kg. (folha perimetral)

200 Kg. (folha a testa)